



INTELLIFLO3 VSF

La tranquillité d'esprit au bout des doigts grâce à un contrôle simple par smartphone.



CARACTÉRISTIQUES

Contrôle simple par Smartphone via la connectivité Bluetooth et WiFi embarquée grâce aux applications Pentair Home et Pentair Pro faciles à utiliser. →

Vitesse et débit variables - à l'instar d'un régulateur de vitesse dynamique, l'IntelliFlo3 régule/ajuste automatiquement la vitesse en fonction des conditions changeantes de votre piscine → afin de maintenir un débit constant ; la méthode « set-it-forget-it » (réglez-le et oubliez-le) pour une eau propre et saine.

Nouveau moteur synchrone à aimant permanent et conception optimisée de la pompe. →

BÉNÉFICES

Cela procure au propriétaire le confort et la tranquillité d'esprit ; les applications Pentair Home et Pro informent les propriétaires et les professionnels de l'entretien de l'état de la pompe en temps réel, des alertes et des notifications.

Jusqu'à 90 % d'économie d'énergie. Une vitesse plus lente et un débit régulé permettent une économie d'énergie et ont un effet perceptible sur la facture énergétique mensuelle.

La technologie unique de son moteur lui confère un silence sans pareil : lorsqu'il fonctionne à faible vitesse, il n'émet rien de plus qu'un murmure.

CARACTÉRISTIQUES TECHNIQUES

Résistance au sel → 0.40% (4 g/l)

Raccords → Raccords union 50 et 63 mm inclus (1,5 ch), 63 et 75 mm (3 ch).

Specifications Techniques →

- Connectivité Bluetooth® et Wi-Fi
- Contrôle du débit (VSF, technologie de débit propriétaire)
- Carte relais avec deux relais programmables
- 8 vitesses/heures programmables - menus simplifiés
- Nouvelle conception du moteur, du driver, de la pompe pour une efficacité sans égale
- Nouveau moteur à aimant permanent, fabriqué en Italie
- Protocole de communication Intelli (RS485) compatible avec Intellipool (Fw 5.07) et Speedeo Connect.

Intelliflo3 VSF (3 cv)



Intelliflo3 VSF (1.5 cv)



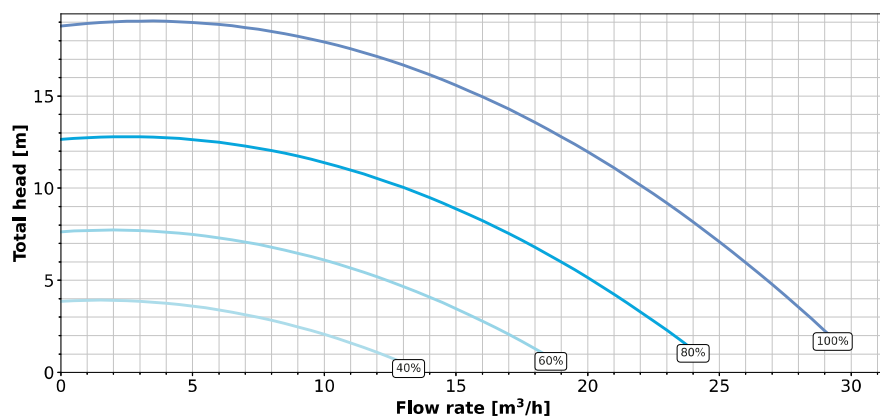
CONDITIONNEMENT

	Longueur (cm)	Largeur (cm)	Hauteur (cm)	Boîtes / palette
Carton	77	39	46.5	-
Palette	122	107	160	9

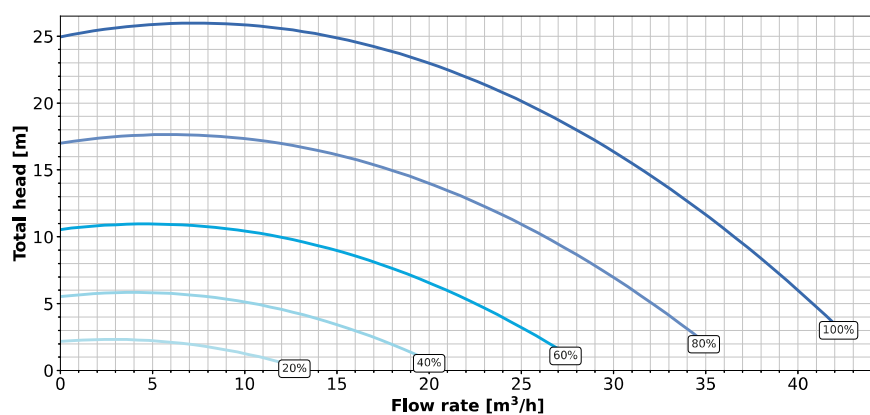
PERFORMANCE (1.5 CV)



Plus d'informations
sur votre produit



PERFORMANCE (3 CV)

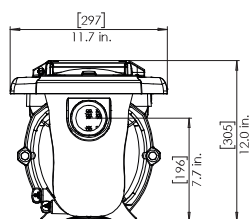


INFORMATIONS DE COMMANDE

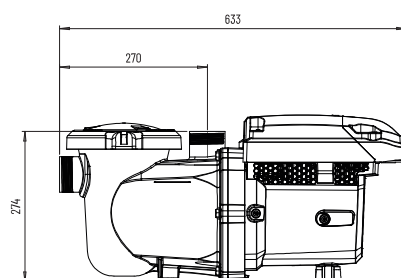
Référence	Type (kW/CV)	Débit @8m (m³/h)	Alimentation (V)	Pleine charge (A)	Efficacité*	P1* (W)	Longueur dim A (mm)
P-011069	1.1 / 1.5	24	1~230	5.9	A	1237.00	633
P-011079	2.2 / 3	38	1~230	11.2	A	2370.00	660

*Comme définie par EN 17645

Intelliflo3 VSF (1.5 cv)



Intelliflo3 VSF (1.5 cv)



Intelliflo3 VSF (3 cv)

